

Standardni revizijski jaški

Revizijski jaški DN 625

Tehnični podatki

Material: polietilen ali polipropilen.

Notranji premer jaška: 625 mm.

Premeri priključevanja kanalizacijskih cevi:

> jašek 1/1

- standardni izstopni priključki:
PVC: $\varnothing 200$, $\varnothing 250$ in $\varnothing 315$
- standardni vstopni priključki:
 $\varnothing 160$, $\varnothing 200$, $\varnothing 250$ in $\varnothing 315$ ali slepi priključek.

> jašek 3/1

- standardni izstopni priključki:
PVC: $\varnothing 160$, $\varnothing 200$ in $\varnothing 250$
- standardni vstopni priključki:
 $\varnothing 160$, $\varnothing 200$ in $\varnothing 250$ ali slepi priključek.

> jašek 4G 1/1

- standardni izstopni in vstopni priključki za rebraste cevi:
PVC: $\varnothing 160$, $\varnothing 200$, $\varnothing 250$ in $\varnothing 315$,
PE: $\varnothing 200$, $\varnothing 250$ in $\varnothing 300$,
PP: $\varnothing 200$, $\varnothing 250$ in $\varnothing 300$.

Možnost izdelave dodatnih priključkov na obodu jaška:

- $\varnothing 63$ do $\varnothing 200$ s pomočjo KS ali LKS vstopnega tesnila, večji premeri so varjeni.

Minimalna višina: 0,5 m.

Maksimalna višina: 4,0 m oz. po dogovoru.

Enostavno prilagajanje višine.

Zagotovljena nepropustnost spoja elementov jaška.

Priključne cevi:

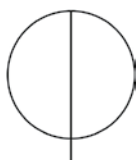
- PVC gladke in rebraste cevi,
- PE gladke in rebraste cevi,
- PP gladke in rebraste cevi,
- vse ostale kanalizacijske cevi (duktilne, poliestrske, AC in AB cevi, itd.).

Višina koritnice je enaka največji priključni dimenziji izstopne cevi.

Ostali priključki po dogovoru.



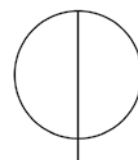
1/1



3/1



4G 1/1



Revizijski jaški DN 800

Tehnični podatki

Material: polietilen ali polipropilen.

Notranji premer jaška: 800 mm.

Premeri priključevanja kanalizacijskih cevi:

> jašek 1/1

- standardni izstopni priključki:
PVC: $\varnothing 250$, $\varnothing 315$ in $\varnothing 400$ za jašek,
- standardni vstopni priključki:
 $\varnothing 160$, $\varnothing 200$, $\varnothing 250$, $\varnothing 315$ in $\varnothing 400$ ali slepi priključek.

> jašek 3/1

- standardni izstopni priključki:
PVC: $\varnothing 200$, $\varnothing 250$ in $\varnothing 315$ za jašek,
- standardni vstopni priključki:
 $\varnothing 160$, $\varnothing 200$, $\varnothing 250$ in $\varnothing 315$ ali slepi priključek.

> 4G jašek (1/1 in 1/1 45°)

- standardni izstopni in vstopni priključki za rebraste cevi:
PVC: $\varnothing 200$, $\varnothing 250$, $\varnothing 315$ in $\varnothing 400$,
PE: $\varnothing 200$, $\varnothing 250$, $\varnothing 300$ in $\varnothing 400$,
PP: $\varnothing 200$, $\varnothing 250$, $\varnothing 300$ in $\varnothing 400$.

Možnost izdelave dodatnih priključkov na obodu jaška:

- $\varnothing 63$ do $\varnothing 200$ s pomočjo KS ali LKS vstopnega tesnila, večji premeri so varjeni.

Minimalna višina: 0,5 m.

Maksimalna višina: 4,0 m oz. po dogovoru.

Enostavno prilagajanje višine.

Zagotovljena nepropustnost spoja elementov jaška.

Priključne cevi:

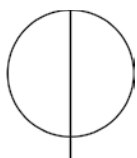
- PVC gladke in rebraste cevi,
- PE gladke in rebraste cevi,
- PP gladke in rebraste cevi,
- vse ostale kanalizacijske cevi (duktilne, poliestrske, AC in AB cevi, itd.).

Višina koritnice je enaka največji priključni dimenziji izstopne cevi.

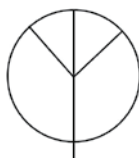
Ostali priključki po dogovoru.



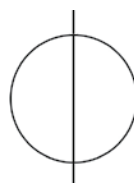
1/1



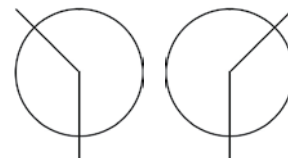
3/1



4G 1/1



4G 1/1 45°



Revizijski jaški DN 1000

Tehnični podatki

Material: polietilen ali polipropilen.

Notranji premer jaška: 1000 mm.

Premeri priključevanja kanalizacijskih cevi:

> jašek 1/1

- standardni izstopni priključki:
PVC: $\varnothing 250$, $\varnothing 315$ in $\varnothing 400$ za jašek,
- standardni vstopni priključki:
 $\varnothing 160$, $\varnothing 200$, $\varnothing 250$, $\varnothing 315$ in $\varnothing 400$ ali slepi priključek.

> jašek 3/1

- standardni izstopni priključki:
PVC: $\varnothing 250$, $\varnothing 315$ in $\varnothing 400$ za jašek,
- standardni vstopni priključki:
 $\varnothing 160$, $\varnothing 200$, $\varnothing 250$, $\varnothing 315$ in $\varnothing 400$ ali slepi priključek.

> 4G jašek (1/1 in 1/1 45°)

- standardni izstopni in vstopni priključki za rebraste cevi:
PVC: $\varnothing 200$, $\varnothing 250$, $\varnothing 315$ in $\varnothing 400$,
PE: $\varnothing 200$, $\varnothing 250$, $\varnothing 300$ in $\varnothing 400$,
PP: $\varnothing 200$, $\varnothing 250$, $\varnothing 300$ in $\varnothing 400$.

Možnost izdelave dodatnih priključkov na obodu jaška:

- $\varnothing 63$ do $\varnothing 200$ s pomočjo KS ali LKS vstopnega tesnila, večji premeri so varjeni.

Minimalna višina: 0,5 m.

Maksimalna višina: 4,0 m oz. po dogovoru.

Enostavno prilagajanje višine.

Zagotovljena nepropustnost spoja elementov jaška.

Priključne cevi:

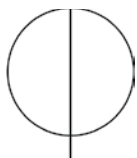
- PVC gladke in rebraste cevi,
- PE gladke in rebraste cevi,
- PP gladke in rebraste cevi,
- vse ostale kanalizacijske cevi (duktilne, poliestrske, AC in AB cevi, itd.).

Višina koritnice je enaka največji priključni dimenziji izstopne cevi.

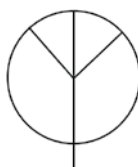
Ostali priključki po dogovoru.



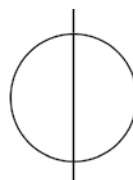
1/1



3/1



4G 1/1



4G 1/1 45°

